



Die Stimme



als Schlüssel

VOCAL ZKE

VOCAL ZKE

Ihr elektronischer Portier

- ▶ Immer freundlich
- ▶ Zuverlässig
- ▶ Tolerant bei Heiserkeit
- ▶ Absolut einzigartig
- ▶ Bequem zu nutzen
- ▶ Öffnet jede Tür
- ▶ Nimmt kein Trinkgeld

Öffnet Türen... ...auf's "Wort"



"Sesam"

Türen öffnen wie in 1001er Nacht.
Fehlt nur noch der Geist aus der
Lampe für den Haushalt.



"Feierabend"

Ein Mann - ein Wort
Wenigstens unser Stimmschloß
hört immer auf mich.



"Enterprise"

Wie im Film
Echt cool unser Stimmschloß.

...auf Ihr Schlüsselwort



VOCAL



VOCAL

Die Stimme als Schlüssel

Produkt

VOCAL ZKE 20 - Ihr „Sesam öffne dich“ für die Haus- und Bürotür. Die Türsprechanlage wird noch komfortabler. Anlagen insbesondere der Hersteller SIEDLE, RITTO, BALCOM, HÖRMANN, URMET u.a. können mit **VOCAL** ergänzt werden. Für Türen ohne Sprechanlage z.B. Garagentor, Labor und Lager bieten wir zu **VOCAL ZKE** eine passende Mikrofon-Lautsprecher-Einheit (MLE).

Eigenschaften

- Erkennt mehrere Nutzer
- Hohe Sicherheit der Erkennung
- Parallele Funktion in bestehenden Türsprechanlagen mit Türöffner
- Komfortabel einfache Nutzung (nur einmaliges Sprechen eines Codewortes)
- Selbsttätige Funktion im Hintergrund
- Notschlüssel- und Sonderfunktionen
 - Öffnen mit Geheimzahl
 - Trainings-Modus
 - Besucher-Modus
 - Verkürzter Dialog-Modus
- Kein Datenverlust bei Stromausfall

Wirkprinzip

Die Stimme - der „akustische Fingerabdruck“ des Menschen
Stimmenanalyse und Wortvergleich
über Berechnung der charakteristischen
Merkmale der Stimme

Technische Daten

- Anzahl der Nutzer: 7 oder 12 Personen
- Codewort: 2- und mehrsilbig, frei wählbar, jederzeit selbst änderbar
- Erkennungszeit: 0,3 sec.
- Schaltstrom: max. 1A (Türöffnerstromkreis)
- Gehäuse: 100 x 95 x 60 mm
- Betriebsspannung: 12V, ± 2 V AC/DC
- Stromaufnahme: max. 250 mA Ruhestrom 0 mA
- Temperaturbereich: 0° C bis + 70° C
- Eingangssignal: vom Klingeltaster 6.....15V AC/DC; α -Ton oder ähnliches
- Montage: auf Hutschiene im Verteiler
- Installation: Aufschialtung über Klemmleiste

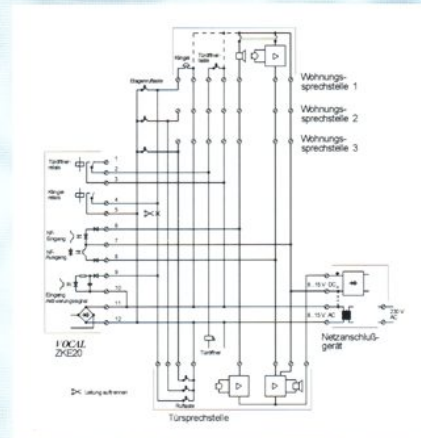
Lieferumfang

- ZKE 20-Einheit im Gehäuse
- Persönliche Nutzercodes (Geheimzahlen) im Brief
- Signaltongeber (Dialer) für Eingabe von Geheimzahlen
- Bedienungs- und Installationsanleitung

Technik

VOCAL ZKE 20

Gehäuse für Montage auf Hutschiene
100 x 95 x 60 mm



Prinzipialschaltplan

Installation und Nachrüstung von 4-Draht-Anlagen

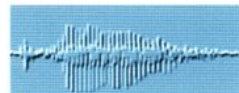



Installationsbeispiel

Anschluss über Klemmleiste



VOCAL



VOCAL

